

Étude du suivi professionnel des IDE, Promotion 2021-2024 à 1 an du DE **Diplômés de juillet 2024**

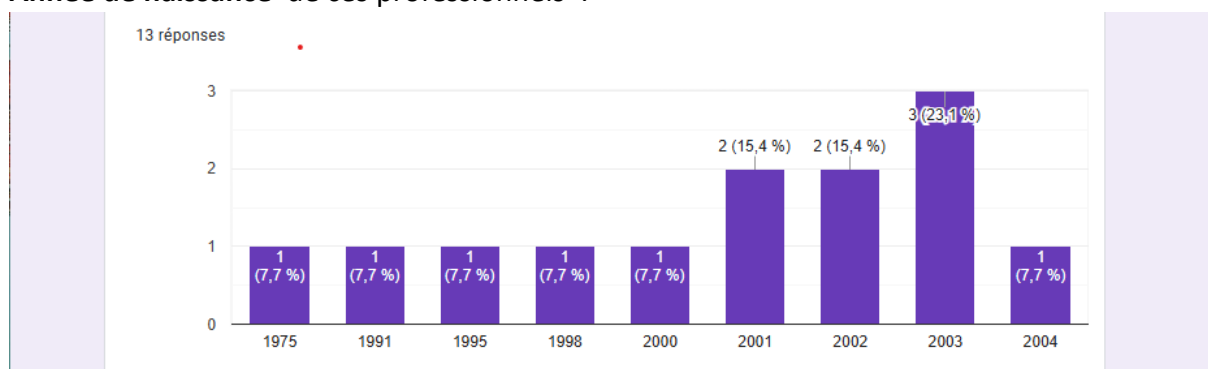
Analyse des résultats

13 réponses sur 43 étudiants

EVOLUTION PROFESSIONNELLE POST FORMATION

1. Variables sociodémographiques

- **Régime d'inscription en formation IDE :**
84.6% des ESI étaient en formation initiale et 15.4% en formation professionnelle
- **Année de naissance** de ces professionnels :



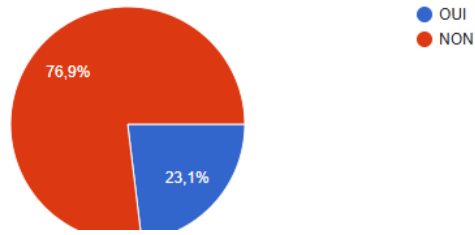
- **Département de résidence actuelle :**
.La majorité (11) de ces professionnels réside dans les Alpes-Maritimes (06)
 - 1 est domicilié dans le Var (83)
 - 1 autre en Haute-Savoie (74)
- **Avez-vous changé de département de résidence ou pas au cours des 12 derniers mois.**

3 sur 13 ont changé de département de résidence au cours des 12 derniers mois

2 Évolution professionnelle post-formation

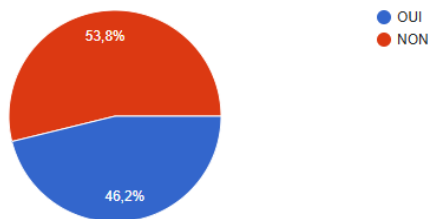
- **Avez-vous participé à des actions de formation depuis l'obtention du diplôme ?**

13 réponses



3 de ces professionnels ont bénéficié d'au moins une action de formation depuis leur diplomation.

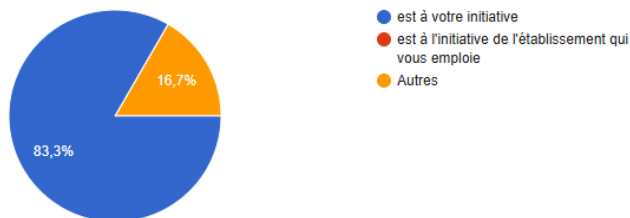
- **Un changement de lieu d'exercice a-t-il eu lieu au cours de l'année écoulée et si oui, à l'initiative de qui ?**



Si réponse "OUI", ce changement de lieu d'exercice :

 Copier le graphique

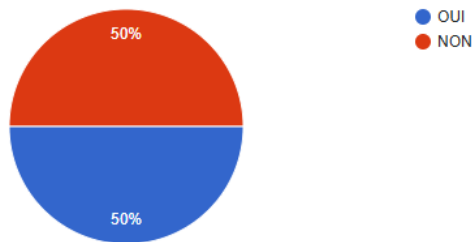
6 réponses



6 sur 13 (46%) ont changé de lieu d'exercice au cours des 12 derniers mois.

Parmi ces 6 : Pour 5, cela correspondait à un changement à leur initiative et ce changement correspond à leur projet professionnel

- **Un changement de lieu d'exercice est-il envisagé au cours de l'année à venir ?**



6 sur 12 des professionnels envisagent de changer de lieu d'exercice au cours de l'année à venir (12 réponses)

▪ **Quelles sont vos perspectives d'évolution professionnelle ?**

9 réponses sur 13

SMUR
Infirmière spécialisée en oncologie
D.U
formation sage femme
Infirmière puéricultrice / Sage femme
Ne plus être infirmière .. j'ai vécu une expérience trop traumatisante.
Poursuivre des formation enrichissantes et poursuivre un DU plaie et cicatrisation
Pas encore déterminée
Formation d'infirmière puéricultrice

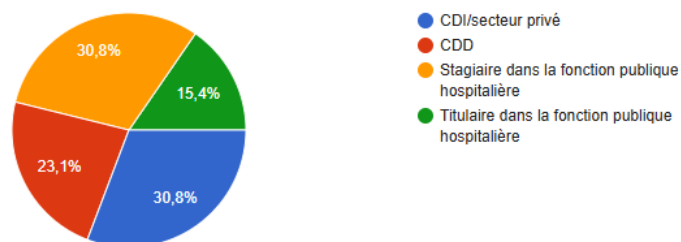
3. Situation professionnelle actuelle

▪ **Quel est votre type de contrat de travail actuel ?**

Quel est votre type de contrat actuel ?

[Copier le graphique](#)

13 réponses



- 4/13 exercent en secteur privé en CDI
- 3 IDE est en CDD.
- 4 sont stagiaires dans la fonction publique hospitalière.
- **2 sont titulaires de la fonction publique hospitalière (une nouveauté dans les statistiques)**

- **Comment évaluez-vous le poste que vous occupez à ce jour ?**

10 sont satisfaits ou plutôt satisfaits de leur poste et 3 peu et pas du tout satisfaits de leur poste

Synthèse :

Le nombre de réponses obtenues à 1 an (13 sur 43) représente 30% des étudiants interrogés. L'échantillon n'est pas très représentatif.

La majorité exerce dans les Alpes-Maritimes. 46% ont changé d'exercice en un an et 50% envisagent déjà de changer, malgré leur satisfaction plutôt globale au travail (75% sont plutôt satisfaits de leur poste)

La majorité (10/13) ont obtenu des postes de CDI et 2 ont déjà obtenu leur titularisation dans la fonction publique hospitalière.